

STUDIO-D Opava s.r.o.

Krnovská 75e, 746 01 Opava

IČ 268 33 115

Zodpovědný projektant Ing. arch. Lubomír Dehner

Vypracoval Ing. arch. Petr Košárek

[www.studio-d.cz](http://www.studio-d.cz)

## REKONSTRUKCE OBJEKTU

Charvátská 10, Ostrava-Výškovice

**VÝPIS HLINÍKOVÝCH ZASKLENÝCH STĚN**

Stavebník SMO MO Ostrava-Jih

Místo stavby Ostrava-Jih

Datum březen 2016


Zakázka č. 1327-2016

Formát ...

Stupeň DPS

Měřítko

Výkres  
D.1.1.13.7



# Výkaz hliníkových zasklených stěn

str. 01

Položka č.	S01	S02	S03
Rozměr Š/v	4200 x 2970mm	1000 x 2450mm	5550 x 3250mm
<b>Schéma</b> (pohled ze strany dveřních závěsů)			
Popis	Hliníková interiérová zasklená stěna pravé dveřní křídlo 2 x boční pevný světlík pevný nadsvětlík	Hliníkové interiérové zasklené dveře levé dveřní křídlo EW 30 DP3 - C, příprava na el. zámek	Hliníková interiérová zasklená stěna pravé dveřní křídlo hlavní 900/2100 levé dveřní křídlo vedlejší 900/2100 2 x boční pevný světlík pevný nadsvětlík
Pov. úpr. ext.	RAL 7035 - světle šedá	RAL 7035 - světle šedá	RAL 7035 - světle šedá
Pov. úpr. int.	RAL 7035 - světle šedá	RAL 7035 - světle šedá	RAL 7035 - světle šedá
Zasklení	jednoduché zasklení - číre sklo (alt. vrstvené číre sklo Connex (5/fólie/5))	jednoduché zasklení - číre sklo	jednoduché zasklení - číre sklo (alt. vrstvené číre sklo Connex (5/fólie/5))
Kování	madlo/madlo matný hliník zámek cylindrický	koule/klika, matný hliník zámek cylindrický	klika/klika, matný hliník zámek cylindrický
Otevírání	1x pravé dveře	1x levé dveře	1x pravé 1x levé dveře
1.np	1 ks	1 ks	1 ks
Poznámka	Rozměr stavebního otvoru přeměřit před realizací na stavbě - pozor čistá výška výrobku je odvislá od konečné výšky podhledu Způsob zamykání a systém hlavního klíče bude upřesněn investorem Dodavatel předloží architektovi dílenskou dokumentaci ke schválení		

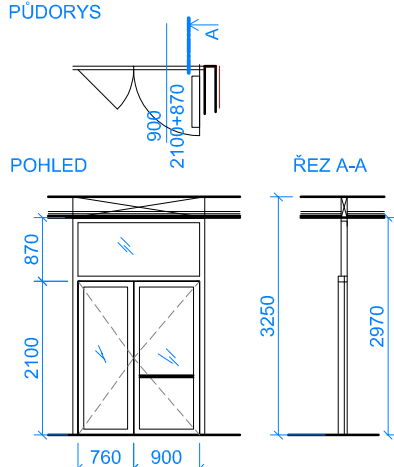
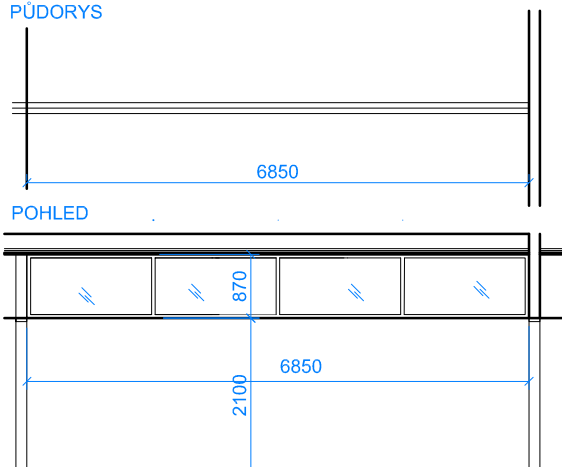
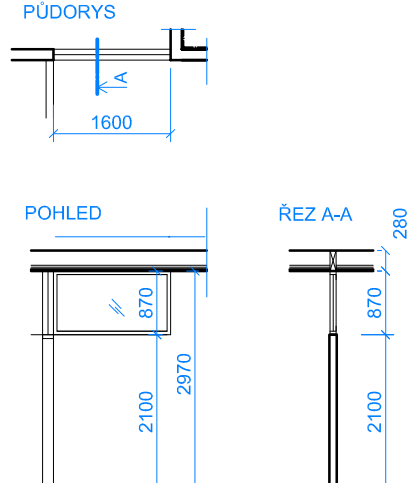
# Výkaz hliníkových zasklených stěn

str. 02

Položka č.	S04	S05	S06
Rozměr Š/v	1800 x 2700mm	4400 x 3250 (2970)mm	3750 x 3250 (2970)mm
Schéma (pohled ze strany dveřních závěsů)			
Popis	<p>Interiérová zasklená stěna POUŽITÍ PRO BOULDER není dodávkou stavby - zajistí si CDU</p>	<p>Hliníková interiérová zasklená stěna levé dveřní křídlo boční pevné zasklení pevný nadsvětlík rozšiřovací profil</p>	<p>Hliníková interiérová zasklená stěna pevné zasklení rozšiřovací profil</p>
Pov. úpr. ext.	-	RAL 7035 - světle šedá	RAL 7035 - světle šedá
Pov. úpr. int.	-	RAL 7035 - světle šedá	RAL 7035 - světle šedá
Zasklení	SPECIÁLNÍ STĚNA UMOŽŇUJÍCÍ LEZENÍ	vrstvené číre sklo bezpeč.Connex (5/fólie/5)	vrstvené číre sklo bezpeč.Connex (5/fólie/5)
Kování	-	madlo/madlo, matný hliník zámek cylindrický	-
Otevírání	-	1x levé dveře	-
1.np	1 ks	1 ks	1 ks
Poznámka	<p>nutno řešit komplexně jako celek s navazujícími skleněnými konstrukcemi S07</p>		
	<p>Rozměr stavebního otvoru přeměřit před realizací na stavbě - pozor čistá výška výrobku je odvislá od konečné výšky podhledu Způsob zamykání a systém hlavního klíče bude upřesněn investorem Dodavatel předloží architektovi dílenskou dokumentaci ke schválení</p>		

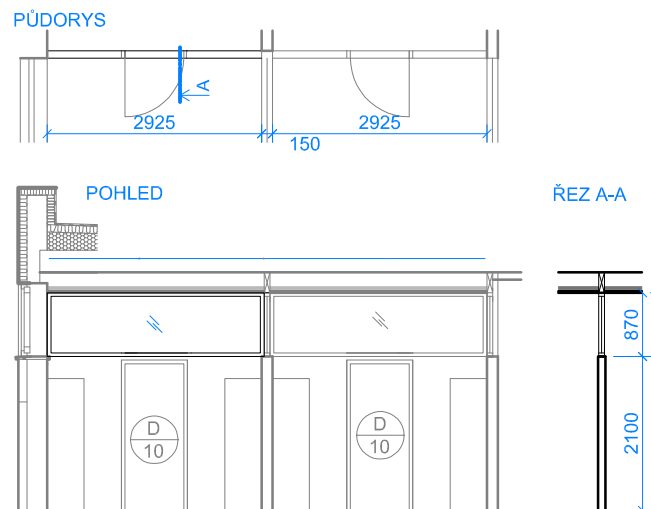
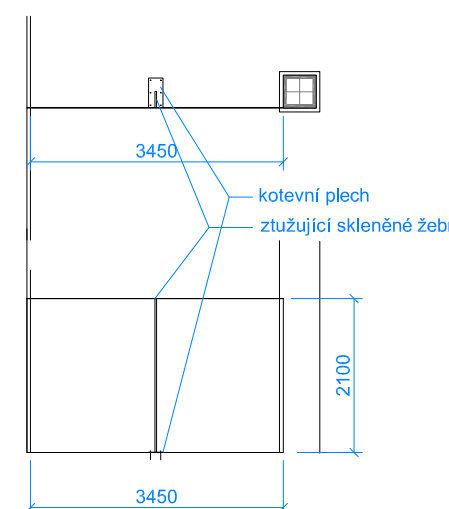
# Výkaz hliníkových zasklených stěn

str. 03

Položka č.	S07	S08	S09
Rozmer š/v	1800 x 2700mm	6850 x 870mm	1600 x 870mm
Schéma (pohled ze strany dveřních závěsů)			
Popis	Hliníková interiérová zasklená stěna pravé dveřní křídlo hlavní 900/2100 levé dveřní křídlo vedlejší 760/2100 pevný nadsvětlík	Hliníkový interiérový zasklený světlík 4 x fixní zasklení řešit jednotně se světlíky S9 a S10	Hliníkový interiérový zasklený světlík 1 x fixní zasklení řešit jednotně se světlíky S8 a S10
Pov. úpr. ext.	RAL 7035 - světle šedá	RAL 7035 - světle šedá	RAL 7035 - světle šedá
Pov. úpr. int.	RAL 7035 - světle šedá	RAL 7035 - světle šedá	RAL 7035 - světle šedá
Zasklení	jednoduché zasklení - číre sklo	jednoduché zasklení - číre sklo	jednoduché zasklení - číre sklo
Kování	invalidní madlo na straně zavírání klíka/klíka zámek cylindrický	-	-
Otevírání	1x hlavní pravé, 1 x vedlejší levé	pevné zasklení	-
1.np	1 ks	1 ks	1 ks
Poznámka	Systém zamykání upřesní investor		
	Rozměr stavebního otvoru přeměřit před realizací na stavbě - pozor čistá výška výrobku je odvislá od konečné výšky podhledu Způsob zamykání a systém hlavního klíče bude upřesněn investorem Dodavatel předloží architektovní dílenskou dokumentaci ke schválení		

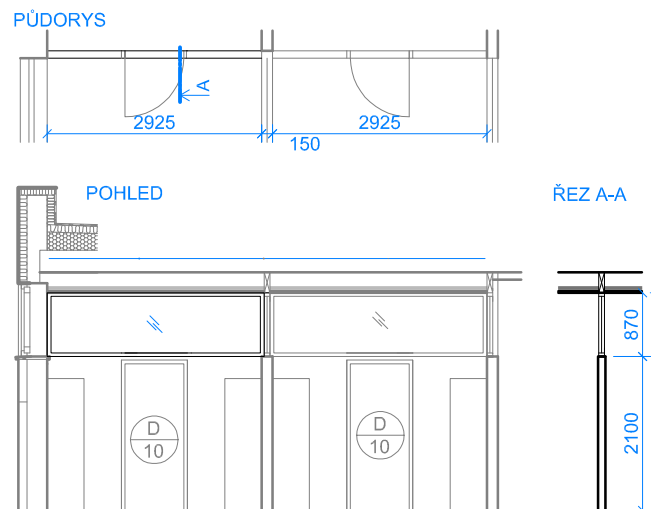
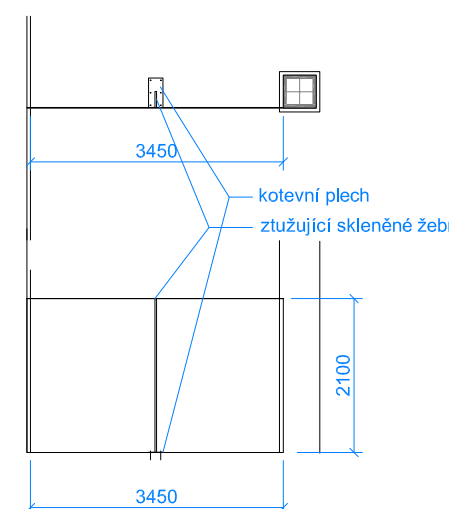
# Výkaz hliníkových zasklených stěn

str. 04

Položka č.	S10	S11
Rozmer š/v	2925 x 870mm	3450 x 2100mm
Schéma (pohled ze strany dveřních závěsů)		
Popis	Hliníkový interiérový zasklený světlík 1 x fixní zasklení řešit jednotně se světlíky S9 a S11	
Pov. úpr. ext.	RAL 7035 - světle šedá	příčka z bezpečnostního skla v. a provedení dle stávajících příček sqash. hřišť v. 2100 mm stabilita zajištěna skleněnými žiletkami (viz. stávající) včetně nerez. kotevního plechu a jeho uchycení do podlahy
Pov. úpr. int.	RAL 7035 - světle šedá	
Zasklení	jednoduché zasklení - číre sklo	
Kování	-	
Otevírání	-	
1.np	2 ks	1 ks
Poznámka		

# Výkaz hliníkových zasklených stěn

str. 04

Položka č.	S10	S11
Rozmer š/v	2925 x 870mm	3450 x 2100mm
Schéma (pohled ze strany dveřních závěsů)		
Popis	Hliníkový interiérový zasklený světlík 1 x fixní zasklení řešit jednotně se světlíky S9 a S11	
Pov. úpr. ext.	RAL 7035 - světle šedá	příčka z bezpečnostního skla v. a provedení dle stávajících příček sqash. hřišť v. 2100 mm stabilita zajištěna skleněnými žiletkami (viz. stávající) včetně nerez. kotevního plechu a jeho uchycení do podlahy
Pov. úpr. int.	RAL 7035 - světle šedá	
Zasklení	jednoduché zasklení - číre sklo	
Kování	-	
Otevírání	-	
1.np	2 ks	1 ks
Poznámka		